



MUNICIPIO DE TULUM  
ESTADO DEL EJERCICIO PRESUPUESTAL POR TIPO DE GASTO  
AL 31 DE MARZO DEL 2018  
PRIMER TRIMESTRE



Tipo de gasto	Aprobado	Ampliaciones/ Reducciones	Modificado	Devengado	Pagado	Subejercicio
Gasto Corriente	102,868,988.00	6,139,786.49	109,008,774.49	73,519,097.94	69,941,439.80	35,489,676.55
Gasto de Capital	113,670,395.00	6,000.00	113,676,395.00	7,952,167.23	2,421,039.55	105,724,227.77
Amortización de la deuda y disminución de pasivos	3052397	0	3052397	0	0	3052397
Pensiones y Jubilaciones	0	0	0	0	0	0
Participaciones	0	0	0	0	0	0
<b>Total del Gasto</b>	<b>219,591,780.00</b>	<b>6,145,786.49</b>	<b>225,737,566.49</b>	<b>81,471,265.17</b>	<b>72,362,479.35</b>	<b>144,266,301.32</b>

TEC. TANIA NERUBIA VALLADARES BLANCO  
DIRECTORA DE EGRESOS Y FINANZAS





MUNICIPIO DE TULUM

Presupuesto de Egresos para el Ejercicio Fiscal 2018



Clasificación por Tipo de Gasto	Importe
<b>Total</b>	<b>516,751,385.21</b>
1 - Gasto Corriente	394,065,879.21
2 - Gasto de Capital	119,633,109.00
3 - Amortizaciun de la Deuda y Disminucion de Pasivos	3,052,397.00
4 - Pensiones y Jubilaciones	0.00
5 - Participaciones	0.00

  
\_\_\_\_\_  
Tec. Tania Nerubia Valladares Blanco  
Directora de Egresos y Finanzas




MUNICIPIO DE TULUM

Presupuesto de Egresos para el Ejercicio Fiscal 2018



Clasificador Funcional del Gasto	Importe
<b>Total</b>	<b>516,751,385.21</b>
1 - Gobierno	266,006,045.40
2 - Desarrollo Social	191,276,414.55
3 - Desarrollo Económico	55,188,350.62
4 - Otras no clasificadas en funcion anteri	4,280,574.64

  
\_\_\_\_\_  
Tec. Tania Nerubia Valladares Blanco  
Directora de Egresos y Finanzas